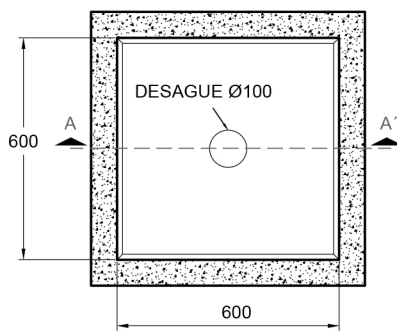


Cámara tipo B

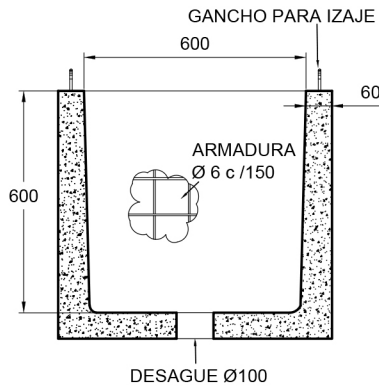
600x600 h:600



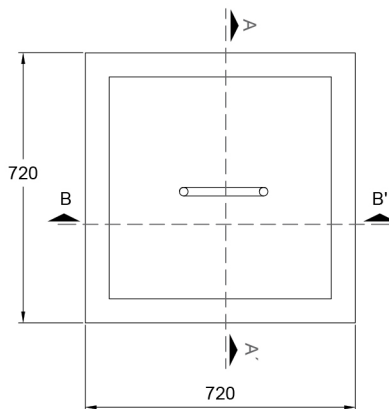
PLANTA - CÁMARA TIPO B -
600 x 600 h 600 mm



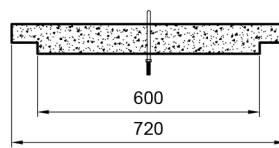
CORTE A-A'



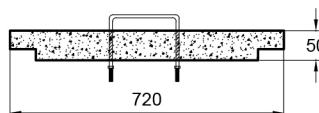
VISTA - TAPA CAMARA TIPO B



CORTE A-A'



CORTE B-B'



PESO	425 kg
MEDIDAS	600 mm de ancho 600 mm de largo 600 mm de altura

TIPO DE OBRA Telecomunicación

- REV 00
- FV 2019 02 27

Todos los derechos reservados. Prohibida la reproducción total o parcial de esta obra sin la debida autorización por escrito de Premoldeados de Argentina S.A.

Todas las medidas expresadas están en milímetros